

# שימוש במכשיר ה Nerivio® استخدام جهاز Nerivio® الخاص بك

יש להוריד ולהתקין את אפליקציית Nerivio  
(לדרישות הטלפון החכם כנסו ל-[www.nerivio-il.co.il](http://www.nerivio-il.co.il))

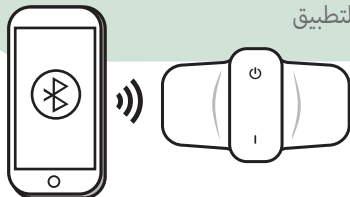
1

قم بتنزيل وتثبيت تطبيق Nerivio  
(يرجى مراجعة الموقع [www.nerivio-il.co.il](http://www.nerivio-il.co.il) بشأن  
متطلبات الهاتف الذي)



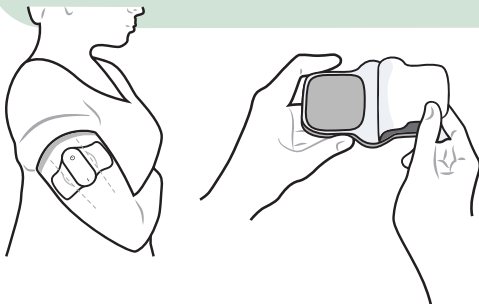
יש לחבר את המכשיר לאפליקציה  
قم بتوصيل الجهاز بالتطبيق

2



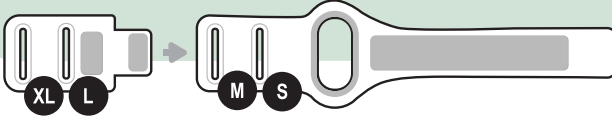
יש למקם את המכשיר על החלק החיצוני של הזרוע העליונה  
ضع الجهاز على ذراعك العلوي

3



4

יש להתאים את רצועת הזרוע למידתך ולכרוך אותה סביב  
המכשיר על זרועך  
اضبط شريط الذراع على الحجم الخاص بك ولفه حول  
الجهاز على ذراعك



LBL-NM-0064-1.0 Rev 1.0 May 2022

5

יש להתחיל את הטיפול תוך 60 דקות  
מתחילת כאב הראש של המיגרנה או  
ההילה (אאורה). יש לכוון את עוצמת  
הטיפול כך שתורגש בצורה חזקה אך  
לא כואבת  
אبدأ جلسة العلاج خلال 60 دقيقة من  
بداية الشقيقة أو الصداع النصفي أو  
الأورة. اضبط مستوى شدة العلاج  
بحيث يكون قوياً ومريحاً وغير مؤلم



theranica

Nerivio®

  
DaphneMed